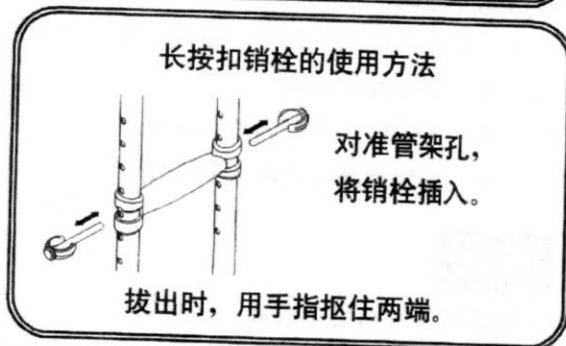
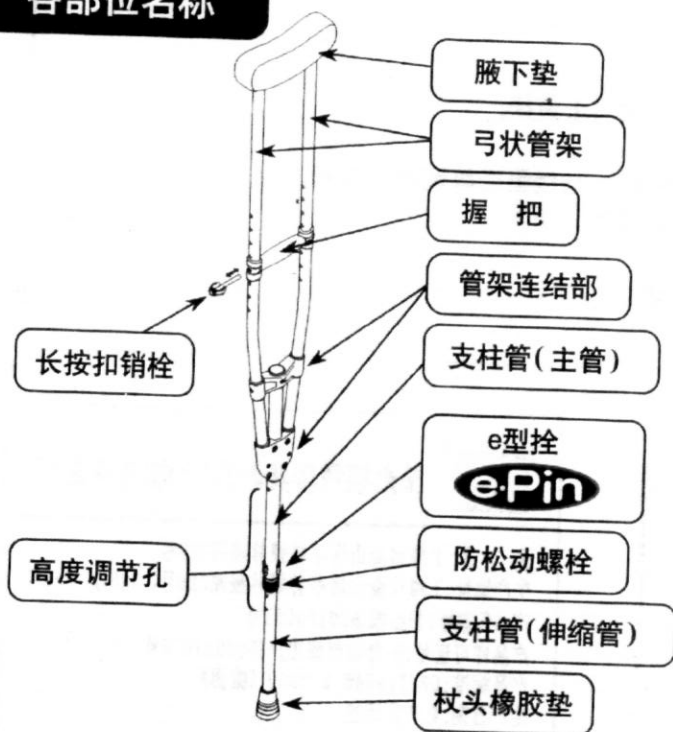


非常感谢您购买松永公司的铝合金松叶杖。
为了让您安全正确的使用本产品，请在使用前认真阅读使用说明书。
说明书内附保修卡，请仔细保管避免遗失。

各部位名称



使用前注意事项

◎ 标准的配合方法

如图所示，将拐杖头部放在同侧腿前部外侧20cm处，再将拐杖高度调节到腋下垫正好位于腋下(身高 - 约43cm)。肘部弯曲30~40度，在此种状态下决定握把的位置。

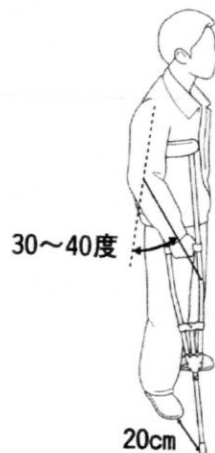
◎ 调节方法

● <高度调节>

- 拧松防松动螺栓。
- 取下e型栓。
- 拉动支柱管(伸缩管)调节长度，对准调节孔的位置。
- 插入装好e型栓。
- 拧紧防松动螺栓。

● <握把调节>

- 拔出长按扣销栓。
- 调节好握把的位置。
- 插入装好长按扣销栓。



注意

请务必确认高度调节按钮确实已进入高度调节孔内。否则，拐杖会突然缩短，有摔倒、受伤的危险。

安全使用注意事项

- 请在医院等地方，接受医生、理疗师、专家的建议。



注意

此标志表示，如无视该标记，进行误操作，可能会导致受伤及物品损坏。

- 请选择适合自己体形的拐杖。
- 使用前请对各部位进行检查。
- 杖头橡胶垫如果发生破裂、磨损等异常时，请马上更换。
- 请确认支柱管(伸缩管)确实被固定好。
- 各部位出现破损、松动等问题时，请不要使用，与销售店等询问、协商。
- 拐杖发生弯曲时，请不要使用，与销售店等询问、协商。
(请不要将弯曲了的拐杖拉直后使用。)
- 在易滑路面等地方使用时，请务必充分注意。

保管方法

请不要在下述场所保管。否则，橡胶等部件会老化。

- 日光直射的场所
- 火炉前、汽车内等高温场所
- 被雨淋湿或湿度大的场所

保修

保修期限为购买之日起一年之内。

但是下列情况即使在保修期间，也视为有偿修理。

- 由于火灾、天灾引起的故障、损伤。
- 使用时违反使用说明书的使用方法、注意事项所引发的故障。
- 随意变更规格及擅自改造所引发的故障。
- 杖头橡胶垫等消磨品及各部位由于老化产生故障、损伤。

	松永福利器具制造(上海)有限公司
住 所: 上海市金山区亭林镇林盛路328号	
生产地址: 上海市金山区亭林镇林盛路328号, 325号, 268号	
产品备案号: 沪金械备20160001号	
生产许可证号: 沪食药监械生产许20041070号	
产品标准: GB/T19545.2-2009 《腋拐》	
生产日期: 见产品标签	
使用期限: 4年	
联系/售后电话: 021-57235229, 021-67230103	
传 真: 021-57238937	
网 址: http://www.matsunaga-sh.com.cn	

保 修 卡

商品名	购买日期	
购买者地址:		
姓名:	电话:	
销售店	地址:	
	店名:	
	TEL:	
	负责人:	

制造商



松永福利器具制造(上海)有限公司
地址: 上海市金山区亭林镇林盛路328号
TEL: (021)67230103 FAX: (021)57238937